



**MĂ JOC ȘI
ÎNVĂȚ
ENGLEZĂ!**



NUMBERS

<https://www.mall.dejucarii.ro/>

Introducere

Întotdeauna prezentați copilului **cuvintele noi** (în forma printată sau direct pe calculator). Dacă copilul vorbește, încurajați-l să repete.

Abordați exercițiile care urmează ca pe un joc. Exercițiile sunt gândite în așa fel încât să **antreneze atenția, memoria și logica** dar principalul lor scop este de a încuraja copilul să folosească cât mai des, în joacă, cuvintele zilei sau săptămânii. Este important așadar să îl încurajăm să folosească cât mai mult cuvintele în timpul exercițiilor (a se vedea și [filmulețele](#) ca model). Dacă copilul nu vorbește încă, roștiți dumneavoastră cuvintele pe măsură ce rezolvă exercițiile.


Pentru fiecare lecție am pregătit și câteva cântecele și/sau filmulețe care folosesc cuvintele lecției respective. Dacă nu contravine principiilor dvs privind ecranele, lăsați copilul să vada cântecelele sau filmulețele. Dacă excludeți ecranele total, puteți lăsa cântecelele să ruleze doar în format audio oricând pe parcursul zilei.

Folosiți orice ocazie pentru a utiliza cuvintele deja învățate: cărți cu poze în care găsiți imagini din lecțiile zilei, obiecte din casă, jucării, păpuși sau culori deja învățate.

Cu multă deschidere, cu răbdare și abordând învățarea ca joacă, lecțiile zilnice pot deveni un moment de conexiune a copilului cu părintele “profesor de engleză” pe care copilul să le aștepte cu nerăbdare. Tocmai de aceea, cel puțin la început, lecțiile nu trebuie să fie foarte lungi pentru ca a doua zi copilul să își dorească să se joace din nou.

Pentru sfaturi, schimburi de idei și materiale de engleza și nu numai, va invităm pe grupul de Facebook **Brainbuilding with Love- Antrenam Inteligența** (<https://www.facebook.com/groups/817392332850724>).

Documentul conține și format audio care poate fi folosit doar cu **Adobe Reader** versiunea de desktop deci partea audio nu este disponibilă pe telefon sau tabletă. Adobe Reader poate fi descărcat foarte ușor și în siguranță aici: <https://adownload.adobe.com/rdcm/installers/live/readerdc.exe> Alegeți **OPEN** pentru a urma pașii de instalare.

Când dați prima dată dublu click pe iconița  selectați opțiunea de **trusted** pentru a permite documentului să redea partea audio.

Prezentul material reprezintă proprietatea intelectuală a firmei BMM Academy S.R.L. Reproducerea distribuția și comercializarea conținutului acestui material fără acordul firmei reprezintă o încălcare a legii 8/1996 și se pedepsește cu amendă sau închisoare de la 3 luni la 2 ani.

SAMPLE
SAMPLE
SAMPLE
SAMPLE
SAMPLE
SAMPLE
SAMPLE



ONE



SAMPLE
SAMPLE



TWO



SAMPLE
SAMPLE
SAMPLE

SAMPLE
SAMPLE
SAMPLE
SAMPLE
SAMPLE
SAMPLE



THREE



SAMPLE
SAMPLE
3

THREE



SAMPLE
SAMPLE
SAMPLE
SAMPLE

1



ONE

SAMPLE

2



TWO

SAMPLE

3



THREE

SAMPLE

1

ONE



2

TWO



3

THREE



SAMPLE SAMPLE SAMPLE SAMPLE SAMPLE

Încercuiește cifra 1! Spune cu voce tare "one" când o găsești!



Încercuiește cifra 2! Spune cu voce tare "two" când o găsești!




Încercuiește cifra 3! Spune cu voce tare "three" când o găsești!




Colorează atâtea elemente câte îți arata cifra de la început! Folosește culoarea cifrei! Spune cu voce tare numărul!


1



2




3




3



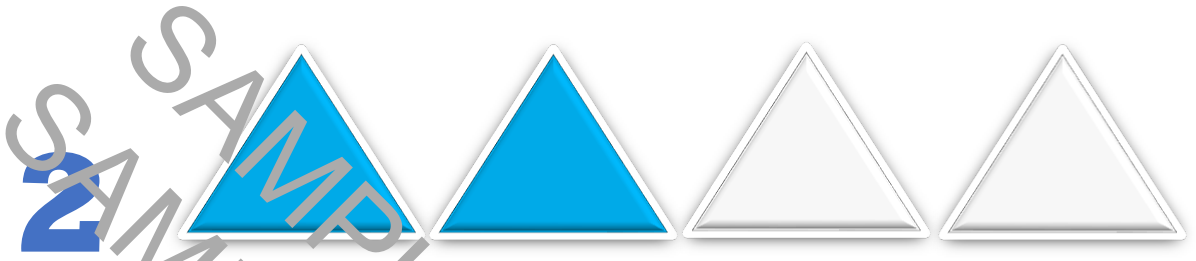
2



1



Colorează atâtea elemente câte îți arată cifra de la început! Folosește culoarea cifrei! Spune cu voce tare numărul!



1



3



1




2





3




Încercuiește cifra care îți arată câte mere sunt! Spune cu voce tare!


		
1	2	3


		
1	2	3

		
1	2	3


Încercuiește cifra care îți arată câte vaci sunt! Spune cu voce tare!


		
1	2	3


		
1	2	3

		
1	2	3



Încercuiește cifra care îți arată câte mere sunt! Spune cu voce tare!

		
1	2	3




		
1	2	3

		
1	2	3


Rezolvă puzzleul! Spune cu voce tare numerele când le aranjezi și spune cu voce tare ce a ieșit!



Câte mere sunt din fiecare culoare? Spune cu voce tare!



Unește numerele cu poza potrivită! Spune cu voce tare ce e în poză!



one

ONE

two

TWO

three

THREE

1 1 1 1 1 1

2 2 2 2 2 2

3 3 3 3 3 3

SAMPLE
SAMPLE
SAMPLE



FOUR



SAMPLE
SAMPLE
SAMPLE

SAMPLE
SAMPLE
SAMPLE
SAMPLE
SAMPLE



FIVE



SAMPLE

four

FOUR

five

FIVE

4

4

4

4

4

4

5

5

5





5

5

5

SAMPLE SAMPLE SAMPLE SAMPLE SAMPLE

Câte fructe sunt din fiecare culoare? Spune cu voce tare!



1



ONE

2



TWO

3



THREE

4



FOUR

5



FIVE

SAMPLE
SAMPLE
SAMPLE
SAMPLE
SAMPLE

1



ONE 

2



TWO 

3



THREE 

4



FOUR 

5



FIVE 

SAMPLE
SAMPLE
SAMPLE
SAMPLE
SAMPLE

1



ONE

2



TWO

3



THREE

4



FOUR

5




FIVE

1



ONE

2



TWO

3



THREE

4



FOUR

5



FIVE

SAMPLE
SAMPLE
SAMPLE
SAMPLE
SAMPLE

Încercuiește cifra 4! Spune cu voce tare "four" când o găsești!




Încercuiește cifra 5! Spune cu voce tare "five" când o găsești!




Colorează atâtea elemente câte îți arată cifra de la început! Folosește culoarea cifrei! Spune cu voce tare numărul!


3



4




5




1




5




4




Unește imaginile cu numărul potrivit! Spune cu voce tare numărul!




4




3



5



1



2

Unește imaginile cu numărul potrivit! Spune cu voce tare numărul!



1


2



3




4



5

Unește imaginile cu numărul potrivit! Spune cu voce tare numărul!



2




3

4

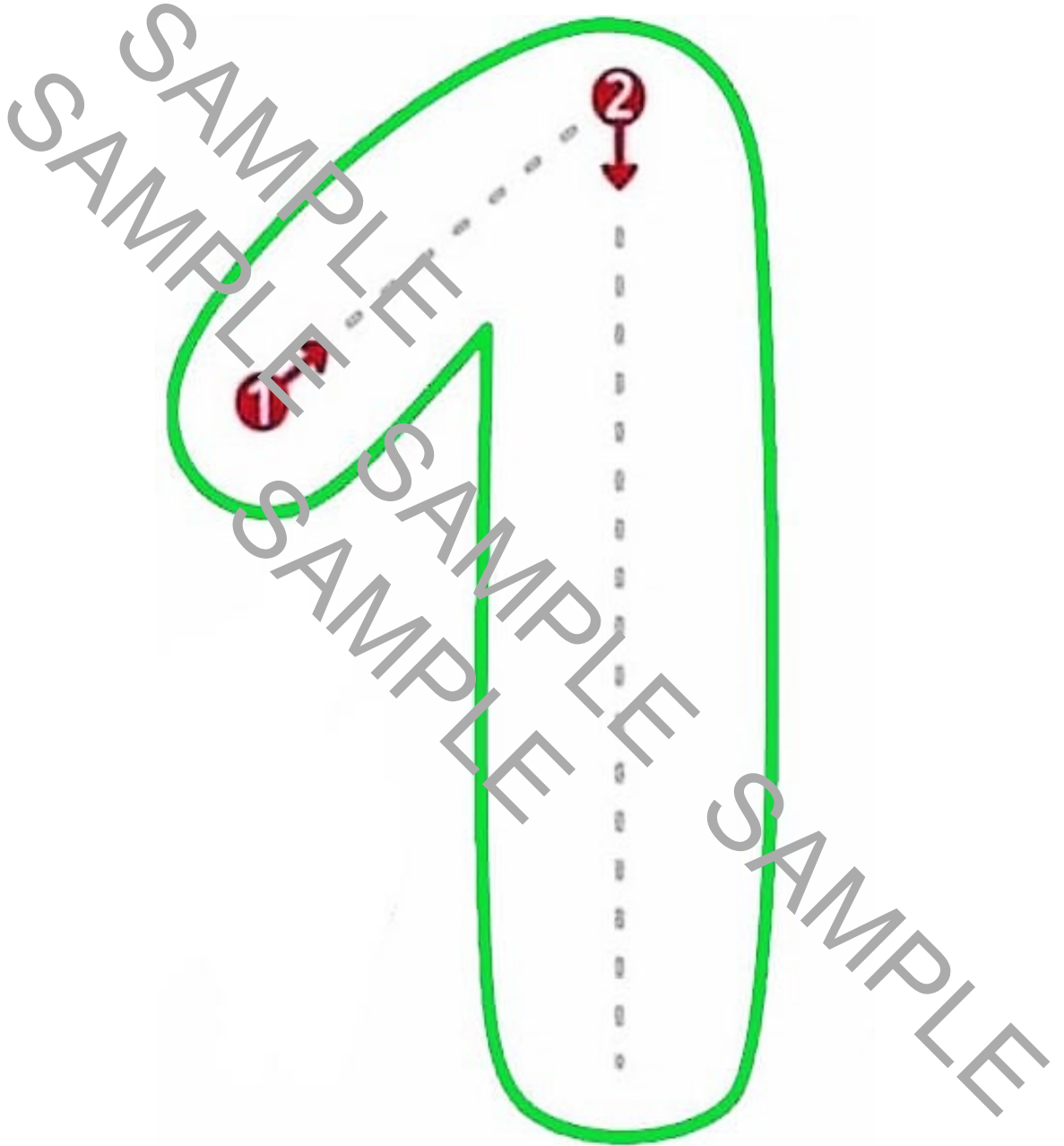
1




Unește imaginile cu numărul potrivit! Spune cu voce tare numărul!



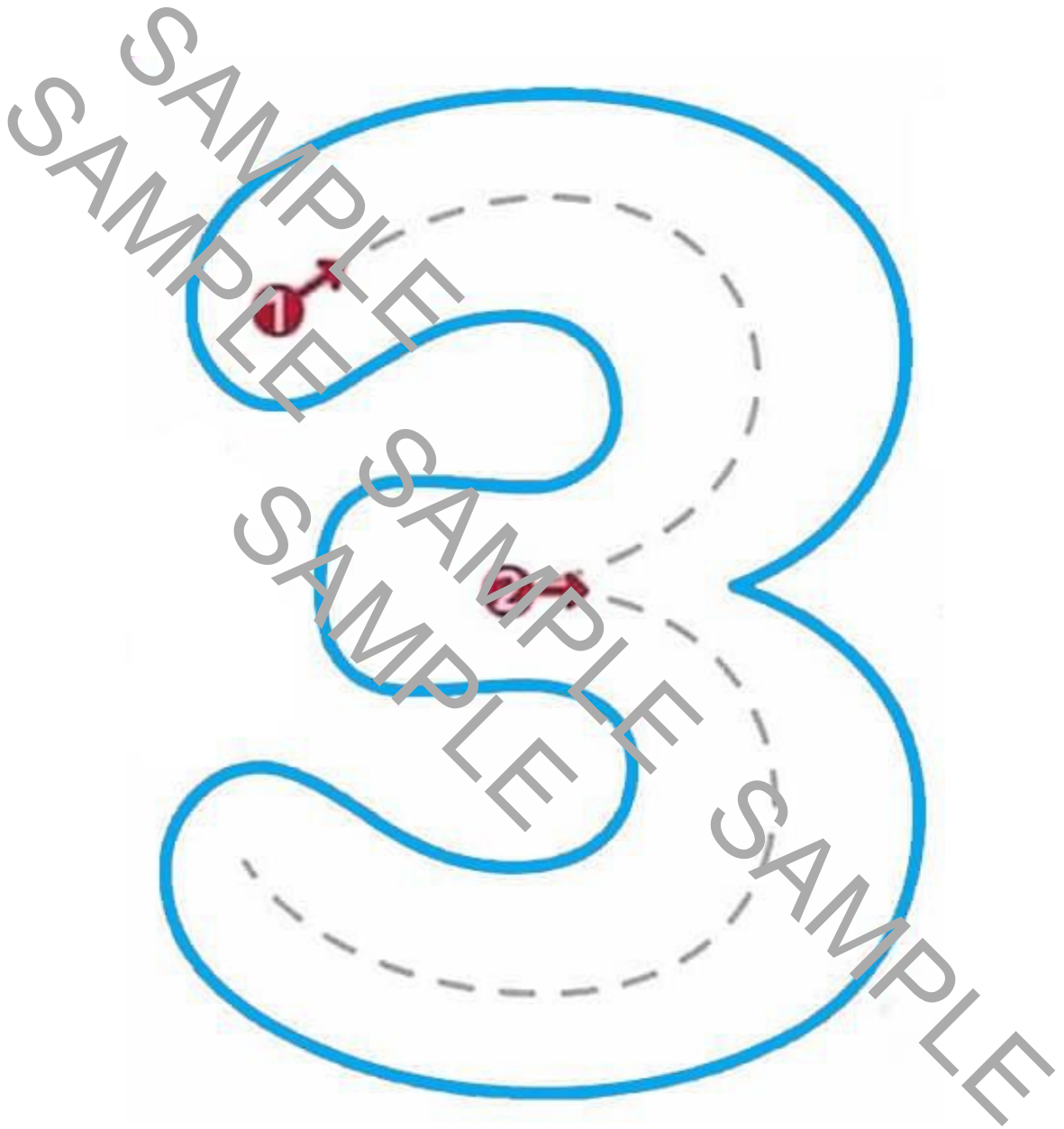
Trasează numerele cu creionul sau degetul! Spune cu voce tare numărul!



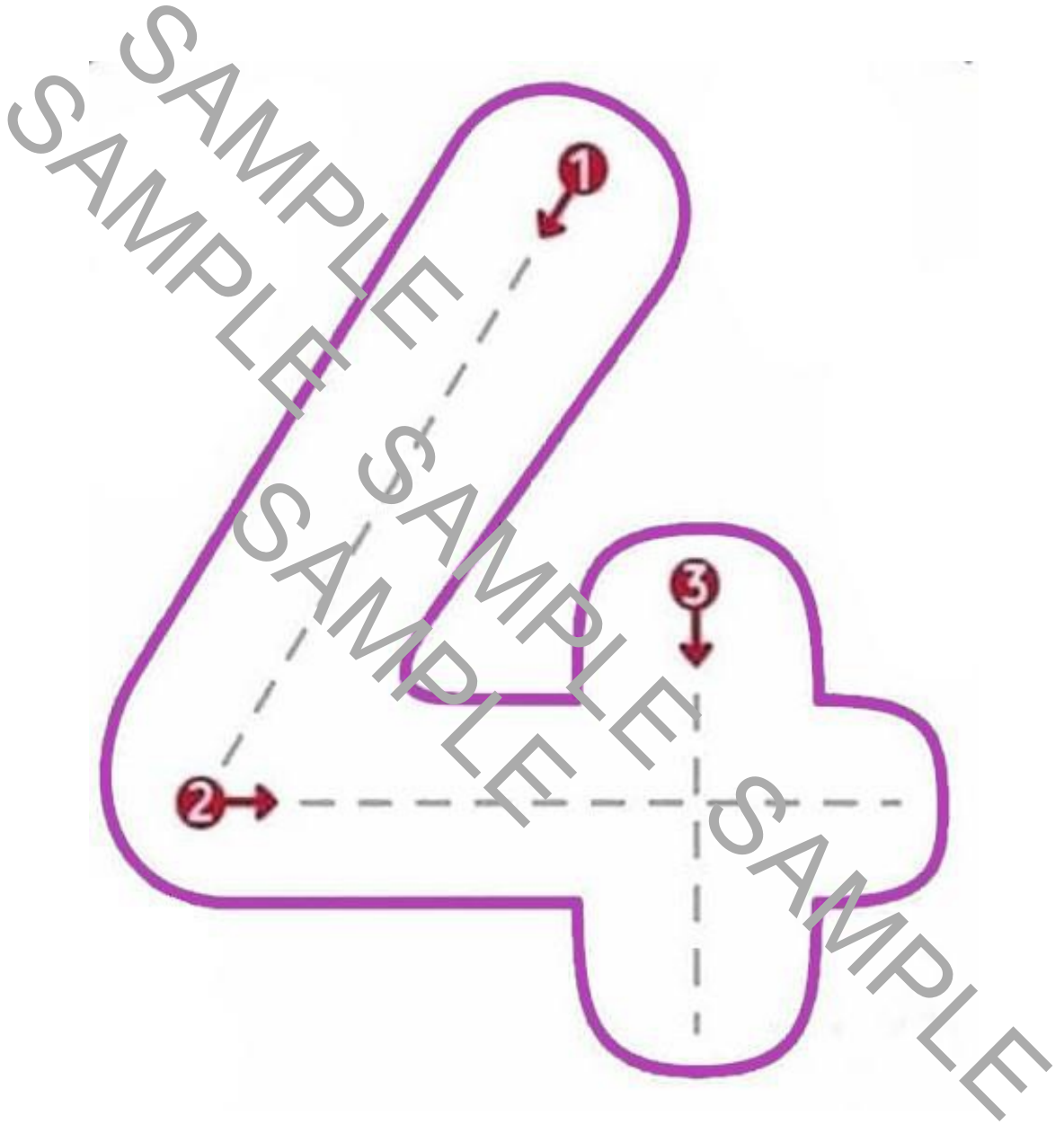
Trasează numerele cu creionul sau degetul! Spune cu voce tare numărul!



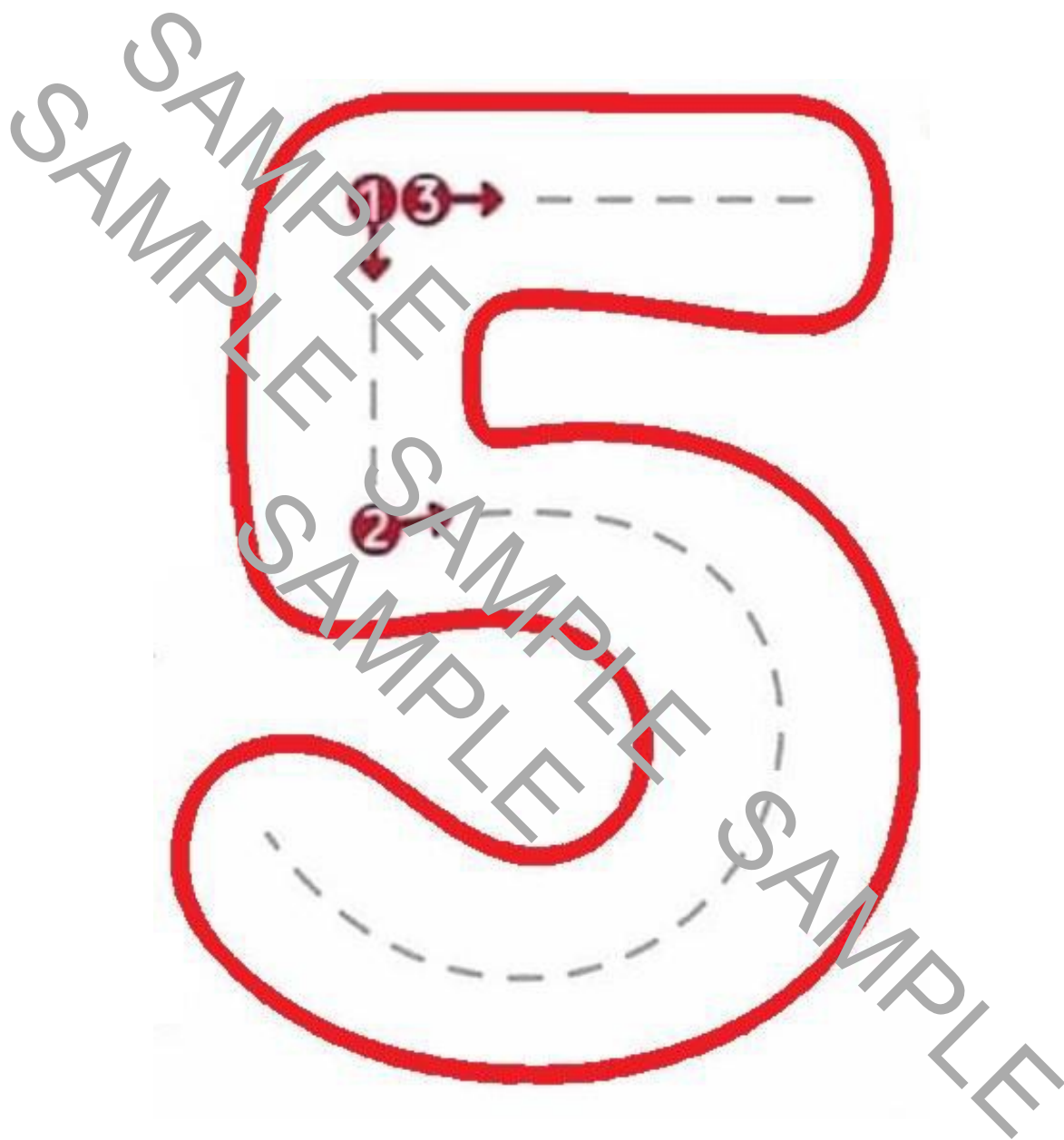
Trasează numerele cu creionul sau degetul! Spune cu voce tare numărul!



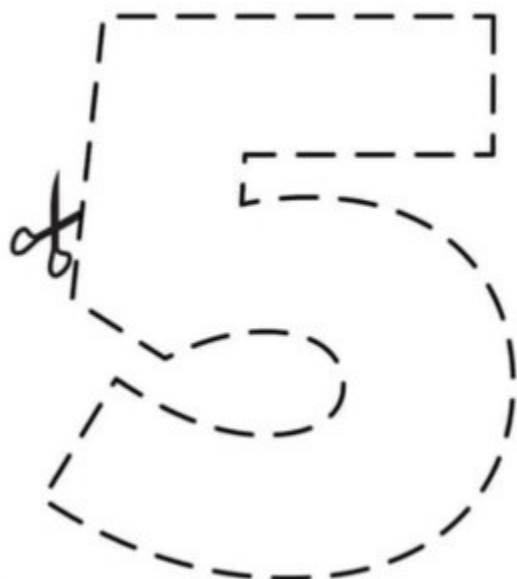
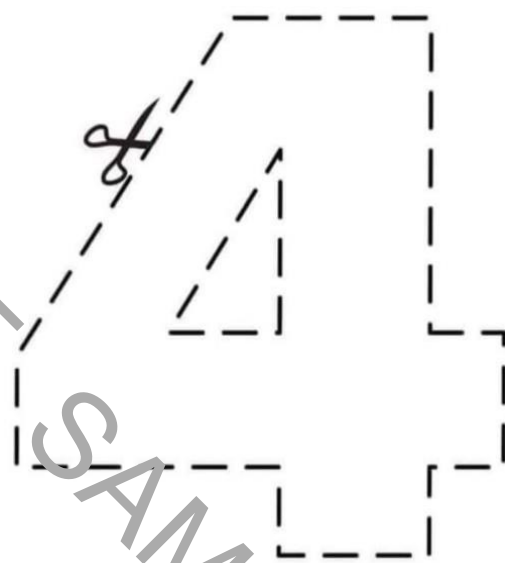
Trasează numerele cu creionul sau degetul! Spune cu voce tare numărul!



Trasează numerele cu creionul sau degetul! Spune cu voce tare numărul!



Decupează cifrele. Spune-le numele cu voce tare!





Desenează câte puncte spune buburuza!




Desenează câte puncte spune buburuza!




Cate CUTII sunt de aceeași culoare?




PINK BOX



ORANGE BOXES





BLUE BOXES




YELLOW BOXES



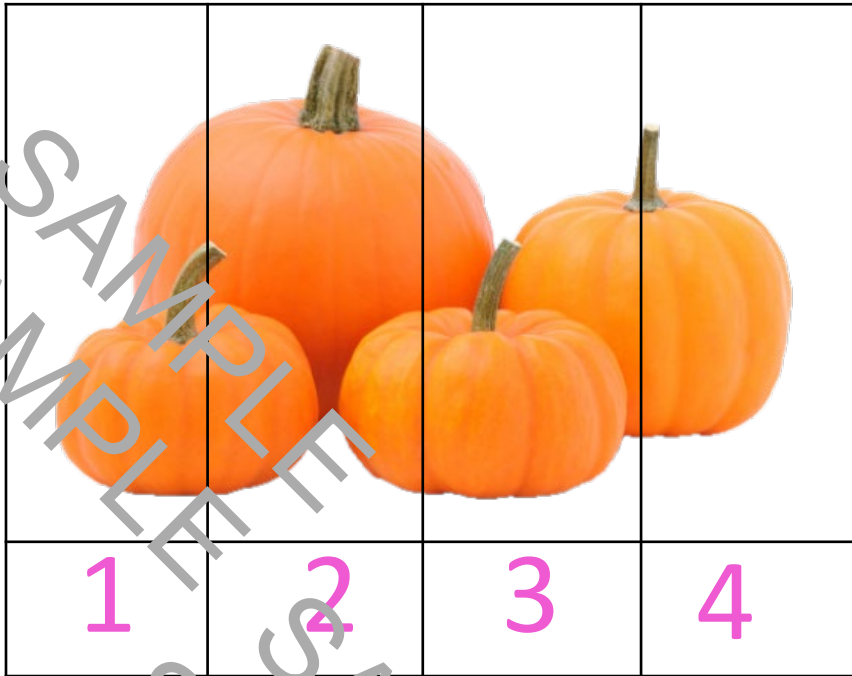
Rezolvă puzzleul! Spune cu voce tare numerele când le aranjezi!




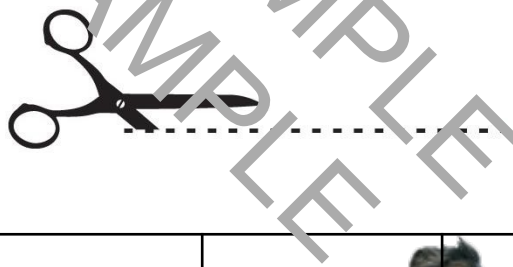
Rezolvă puzzleul! Spune cu voce tare numerele când le aranjezi!




Rezolvă puzzleul! Spune cu voce tare numerele când le aranjezi!




Rezolvă puzzleul! Spune cu voce tare numerele când le aranjezi!



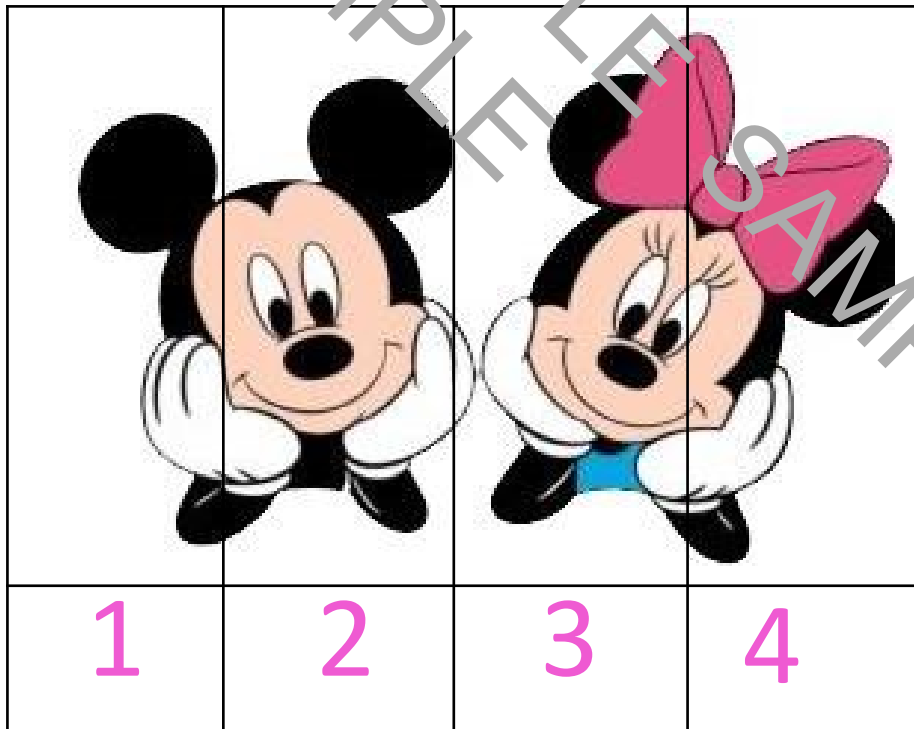
Rezolvă puzzleul! Spune cu voce tare numerele când le aranjezi!



Rezolvă puzzleul! Spune cu voce tare numerele când le aranjezi!



Rezolvă puzzleul! Spune cu voce tare numerele când le aranjezi!



Unește imaginile cu numărul potrivit! Spune cu voce tare numărul!

1




2



3



1



2



3







4




5





Unește imaginile care arată același număr de animale! Spune cu voce tare!




Câți câței sunt de aceeași culoare?



GREEN DOGS




YELLOW DOG



RED DOGS







ORANGE DOGS



BLUE DOGS

Câte PISICI sunt de aceeași culoare ?



GREEN CATS


RED CATS


ORANGE CATS


BLUE CATS


YELLOW CATS


Colorează atâtea elemente câte îți arata cifra de la început! Folosește culoarea cifrei! Spune cu voce tare numărul!


4 


1 

3 

2 

3 


4 





Găsește numerele de la 1 la 5 și spune cu voce tare!



Încercuiește cifra care îți arată câte pisici sunt! Spune cu voce tare!

		
1	2	3

		
2	3	4

		
3	4	5




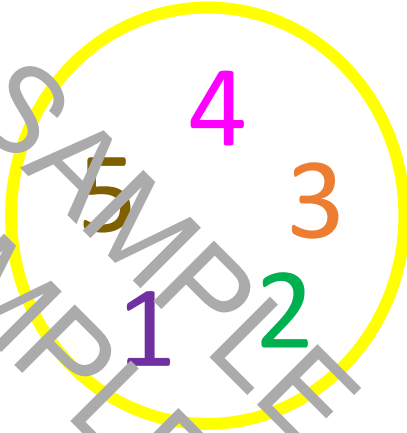


Încercuiește cifra care îți arată câte puncte are buburuza! Spune cu voce tare!

		
1	2	3


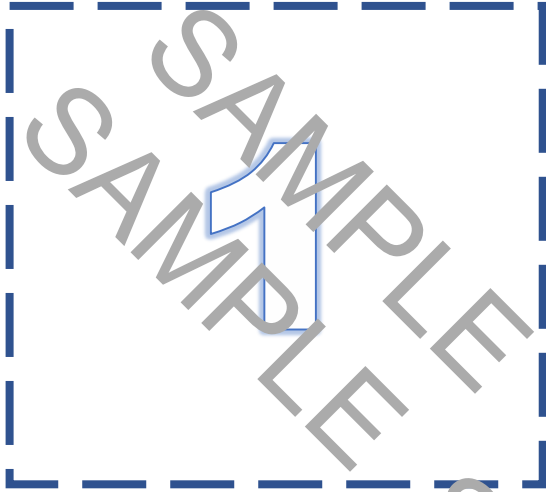
		
2	3	4

		
3	4	5

Unește imaginile cu numărul potrivit! Spune cu voce tare numărul!



E timpul pentru un joc de memorie! Întoarce cărțile cu fața în jos și amestecă-le. Întoarce o carte. Apoi a doua. Dacă ai găsit perechea, pune cele 2 cărți separat. Dacă nu ai găsit perechea, întoarce din nou cartea cu fața în jos. Spune cu voce tare ce găsești! Dacă varianta cu numere pereche e prea ușoară, puteți juca varianta numere cu cuvine, ex: 1-one.



1

2

3

4

5

SAMPLE

SAMPLE

SAMPLE

one

two

three

four

five

SAMPLE

SAMPLE

SAMPLE



Let's SING
and LEARN: [click here](#)
and [here](#)





Let's watch something
fun. [click here](#)





Let's SING
and LEARN: [click here](#)
and [here](#)





Let's watch something
fun. [click here](#)





Let's SING
and LEARN: [click here](#)
and [here](#)





Let's SING
and LEARN: [click here](#)
and [here](#)

